



***Caja Petrolera de Salud  
Regional Santa Cruz  
Instituto Salud Ocupacional***

## **MANUAL**

***“Sistema para la validación de incapacidad medical temporal,  
de bajas emitidas en consulta externa, hospital y emergencia”***

**(Bajas Médicas)**

**Versión.1.0-CQZ-2025**

### **JEFATURA DE SALUD**

#### **MODULO REGISTRO BAJAS HOSPITAL / RECETA HOSPITALARIA**

- Registro Bajas Hospital/Receta
- Bajas pacientes con alta
- Reporte Bajas
- Reporte Recetas

#### **MODULO VALIDACION BAJAS MEDICAS**

- Validación Bajas Médicas Consulta Externa / Emergencia
- Validación Bajas Médicas Hospitalarias
- Registro Bajas Manuales
- Registro Bajas Otras Regionales/Provincia
- Reportes
- Estadísticas

Santa Cruz abril ,2025

## Capítulo 1.- Ingreso al Sistema

### 1.1. Ingreso al sistema

En el Explorer, Ingresar a la dirección de la página proporciona por el servicio de sistemas, digitar usuario y contraseña asignado, y presionar botón Ingresar (ver grafico1).

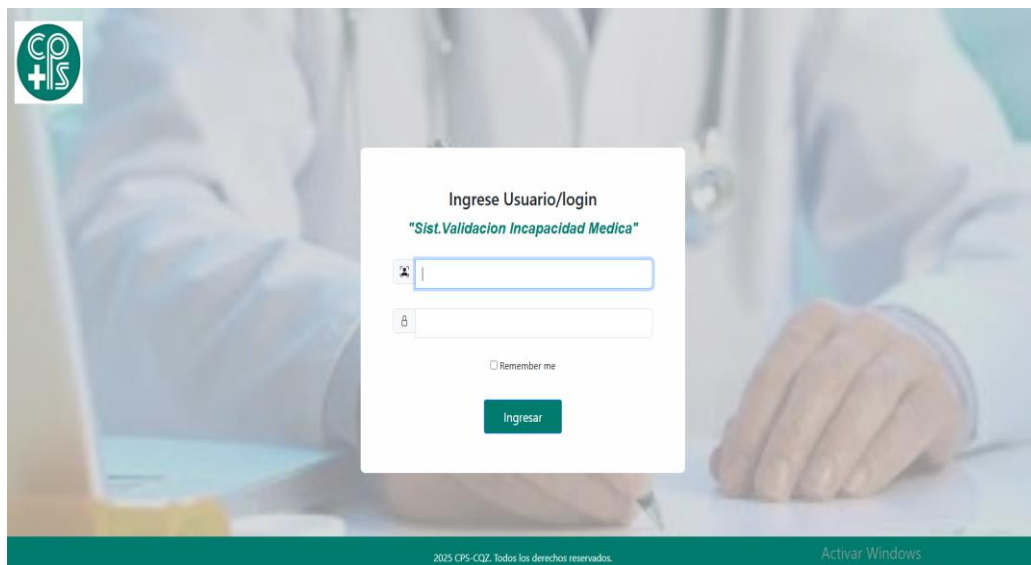


Gráfico 1.- Ingreso al Sistema

### 1.2. Organización de la ventana de trabajo

Si el usuario y contraseña son válidos, ingresara a la página principal, en la parte del encabezado muestra el nombre del usuario y el botón para salir del sistema, al lado derecho las opciones del menú, en la parte central el área de trabajo donde se desplegarán los formularios y listados que genera el sistema.

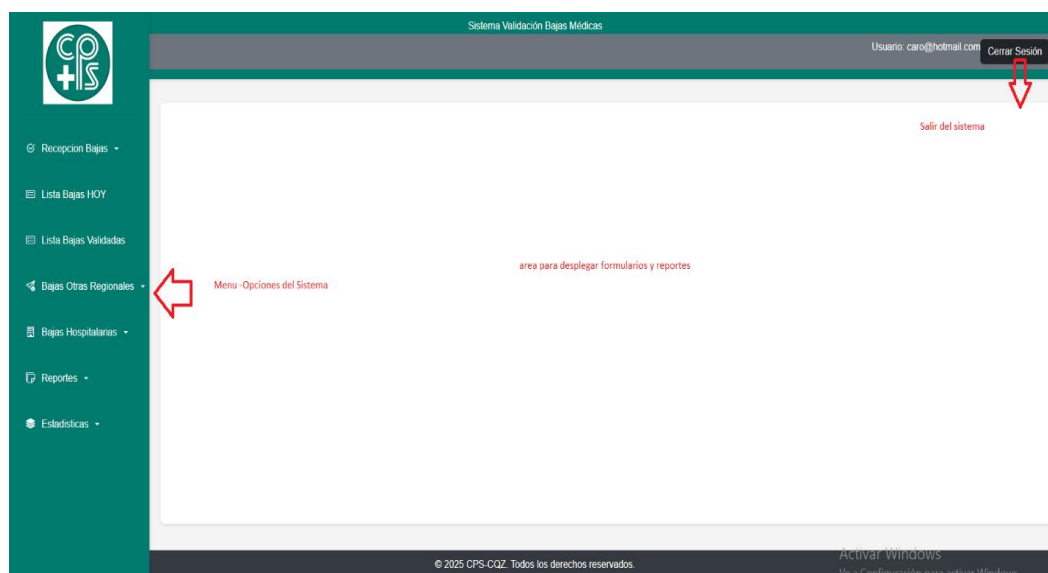


Gráfico 2.- Contenido de la Página Principal

## Capítulo 2.- Modulo registro bajas hospital

### 2.1. Registrar baja médica hospitalaria

En la opción del Menú seleccionar “**Registrar Baja/Receta**”, muestra el listado de todos los pacientes internados en el Hospital.

Listado Pacientes Internados

Registrar Bajas    Receta

Buscar:

	Id	Nro-Int	Matricula	Nombre	Tip-Pac	Fch_Int	Hra_Int	Nro-Pat	Empresa	Deudor	Fec.Retiro	Vigencia
<input checked="" type="checkbox"/>	33	519493	20240505CRA	ASSHER KALED CAZON RADA	B	2025-03-20	08:55	927-7-2307	INTERNACIONAL Y LOGISTICA S.R.L	Activo		vigente
<input type="checkbox"/>	180	519654	19520717ISM	MARCELINO J. IRIARTE SANCHEZ	A	2025-03-21	15:56	731-7-9200	GESTORA PUBLICA DE LA SEGURIDA	Activo		vigente
<input type="checkbox"/>	212	519688	19570222MMA	ARGELIO MONTOYA MUSTELIER	B	2025-03-21	22:39	922-7-1602	EDUCRUZ S.R.L. COLEGIO SAINT G	Activo	22-09-2025	Cesantia
<input type="checkbox"/>	214	519690	19400525VPA	AIDEN VACA GUZMAN PRADO	B	2025-03-22	00:15	140-7-107	YACIMIENTOS PETROLIFEROS FISCA	Activo		vigente
<input type="checkbox"/>	295	519771	19425522GSH	HILDA GUTIERREZ SUAREZ	B	2025-03-22	21:11	731-7-9100	SERVICIO NACIONAL DEL SISTEMA	Activo		vigente
<input type="checkbox"/>	300	519776	19520823CVJ	JULIO ORTIZ VACA	A	2025-03-23	14:10	731-7-9200	GESTORA PUBLICA DE LA SEGURIDA	Activo		vigente

Mostrando 1 a 6 de 6 entradas    1 row selected    0 columnas seleccionadas    0 celdas seleccionadas

Primero    Anterior    1    Siguiente    Último

Activar Windows

**Gráfico 3.-** Listado de pacientes internados

**Paso 1.-** En el campo **Buscar:**  , digitar nombre del paciente o matricula, el listado de internaciones se filtrará según el criterio especificado.

**Paso 2.-** En la primera columna del listado en el recuadro ☒ seleccionar la fila del paciente que se va registrar la baja.

**Paso 3.-** Hacer clic en el botón **Registrar Bajas** , muestra el formulario para ingresar los datos de la baja médica.

**Paso 4.-** Ingreso Datos Baja Médica (ver gráfico 4), según siguiente detalle:

**Sistema Validación Bajas Médicas**

Usuario: caro1@hotmail.com Cerrar Sesión

**Datos Paciente**

Matricula	Nombre	Medico	Nro-Patronal	Nro-Internacion	Fecha Internacion	Deudor
19945425AVE	ERIKA NICOLE ALGARANAZ VALDIVIA	GONZALES TABORIGA CAROLINA	602-7-2323	489172	18-04-2024	

**Registrar Baja Médica**

Especialidad:  Seleccione una especialidad  
 Tipo:  Seleccione  
 Fecha de Baja:  02/05/2025  
 Días:   
 Fecha de Alta:  dd/mm/aaaa  
 Diagnostico:   
 Grabar Registro

**Listado de Bajas Emitidas Al Sr(a). ERIKA NICOLE ALGARANAZ VALDIVIA**

<input type="checkbox"/>	Id	Tipo	Fch_baj	Fch_alt	Diag	Cod_esp	Origen	Estado
<input type="checkbox"/>	6	Enfermedad Comun	2025-02-18	2025-04-20	A01	GINECOLOGIA	HOSPITAL	N
<input type="checkbox"/>	11	Enfermedad Comun	2025-04-21	2025-04-23	A01	GINECOLOGIA	HOSPITAL	N
<input type="checkbox"/>	12	Enfermedad Comun	2025-04-29	2025-05-01	A014	GINECOLOGIA	HOSPITAL	N

**Gráfico 4.- Registro Baja Médica Hospital**

Mostrará el formulario para registrar los datos de la baja, en la parte superior Muestra datos del paciente internado.

En la parte central “Registrar Baja Médica”, digitar los siguientes datos:

**Especialidad.** - Seleccionar la especialidad del médico, previamente registrada en la opción Registro Especialidad, se contempla que un médico puede tener más de una especialidad. (en caso de que no desplegué especialidad es porque no se ha registrado previamente)

La especialidad que muestra, es la asignada al médico (usuario) con el que ingreso al sistema.

**Tipo.** - Especificar tipo de baja médica, enfermedad, maternidad, etc.

**Fecha Baja.** - Registrar fecha de inicio de la baja, por defecto sale la fecha actual.

**Días.** - Número de días de baja médica.

**Fecha Alta.** - Según los días especificados de la fecha de baja, se genera la fecha de alta al hacer clic en dicho campo.

**Diagnostico.** - Especificar el diagnostico al momento de la baja médica, este campo tiene un autocomplete, se va generando un listado según el criterio especificado. El listado que genera es en base al clasificador CIE-10.

**Grabar Registro.** – Presionar botón para guardar los datos registrados.

En la parte inferior muestra un listado de todas las bajas emitidas del paciente, en el periodo que está internado. (ver gráfico 5)

Listado de Bajas Emitidas Al Sr(a). ERIKA NICOLE ALGARANAZ VALDIVIA									
 Imprimir									
<input type="checkbox"/>	Id	Tipo	Fch_baj	Fch_alt	Diag	Cod_esp	Origen	Estado	
<input type="checkbox"/>	6	Enfermedad Comun	2025-02-18	2025-04-20	fiebres tifoidea y paratifoidea	GINECOLOGIA	H	N	
<input type="checkbox"/>	11	Enfermedad Comun	2025-04-21	2025-04-23	fiebres tifoidea y paratifoidea	GINECOLOGIA	H	N	
<input type="checkbox"/>	12	Enfermedad Comun	2025-04-29	2025-05-01	fiebre paratifoidea, no especificada	GINECOLOGIA	H	N	
<input type="checkbox"/>	18	Accidente Trabajo	2025-05-02	2025-05-04	fiebres tifoidea y paratifoidea	GINECOLOGIA	H	N	
<input type="checkbox"/>	19	Enfermedad Profesional	2025-05-05	2025-05-11	fiebre maculosa [rickettsiosis transmitida por garrapatas]	GINECOLOGIA	H	N	

Showing 1 to 5 of 5 entries


**Gráfico 5.- Registro bajas Médicas /Listado de bajas emitidas en la internación**

En cada columna se habilita unas flechas para ordenar ascendente / descendente.

Para Imprimir baja, Seleccione la fila de la baja que va imprimir, presione botón



, se imprimirá según el siguiente formato (ver gráfico 6).



**CAJA PETROLERA DE SALUD-ADMINISTRACION SANTA CRUZ**  
**HOSPITAL CENTRAL SC**  
 FECHA : 2025-02-26 02:34:34  
 NRO : 489172

---

**CERTIFICADO DE INCAPACIDAD TEMPORAL - HOSPITAL**  
**ENFERMEDAD COMUN**

El médico Dr(a). EGUEZ MONTERO JOSE HUMBERTO  
 Certifica que el (la) asegurado(a) ERIKANICOLE ALGARANAZ VALDIVIA, con Nro. de Afiliacion Mat. 19945425AVE  
 De la EMPRESA ELDA INVERSIONES SRL - Nro.Patronal 602-7-2323  
 Se encuentra con el diagnóstico de : A01  
 Estando imposibilitado(a) de concurrir a sus labores durante 61 días, desde fecha 18-02-2025 hasta fecha 20-04-2025

---


Santa Cruz, 26 de Enero del 2025

**FIRMA Y SELLO**  
 EGUEZ MONTERO JOSE HUMBERTO

\* Ud.debe asegurarse que su Certificado de Incapacidad Temporal este firmado por su médico tratante, autorizado por la autoridad del establecimiento de salud.  
\* Ud. o uno de sus familiares deberá presentar el Certificado de Incapacidad Temporal al empleador en el plazo de 24 horas.

**Gráfico 6.- Impresión Baja Médica Hospitalaria**



También se habilitará el botón , para eliminar la baja médica en caso de que se haya emitido con error, solo se habilita esta opción si la baja es emitida en la fecha en curso, previa selección de la fila.

## 2.2. Registrar Receta Médica Hospitalaria

En la opción del Menú seleccionar “**Registrar Baja/Receta**”, muestra el listado de todos los pacientes internados en el Hospital.

Sistema Validación Bajas Médicas

Usuario: caro@hotmail.com [Cambiar password](#) [Cerrar Sesión](#)

**Listado Pacientes Internados**

☒ Registrar Bajas ☒ Receta

Buscar:

	Id	Nro-Int	Matricula	Nombre	Tip-Pac	Fch_Int	Hra_Int	Nro-Pat	Empresa	Deudor	Fec.Retiro	Vigencia
<input checked="" type="checkbox"/>	31	519493	20340505ORA	ASHIER KALEO CAZON RADA	B	2025-03-20	08:55	927-7-2307	INTERNACIONAL Y LOGISTICA S.R.	Activo		vigente
<input type="checkbox"/>	180	519654	19520717ISM	MARCELINO J. IRIARTE SANCHEZ	A	2025-03-21	15:56	731-7-9200	GESTORA PUBLICA DE LA SEGURIDA	Activo		vigente
<input type="checkbox"/>	212	519688	19570222MMA	ARGELIO MONTOYA MUSTELIER	B	2025-03-21	22:39	922-7-1602	EDUCRUIZ S.R.L. COLEGIO SAINT G	Activo	22-09-2025	Cesantia
<input type="checkbox"/>	214	519690	19400525VPA	AIDEN VACA GUZMAN PRADO	B	2025-03-22	00:15	140-7-107	YACIMIENTOS PETROLIFEROS FISCA	Activo		vigente
<input type="checkbox"/>	295	519771	19425522GSH	HILDA GUTIERREZ SUAREZ	B	2025-03-22	21:11	731-7-9100	SERVICIO NACIONAL DEL SISTEMA	Activo		vigente
<input type="checkbox"/>	300	519776	19520823OVJ	JULIO ORTIZ VACA	A	2025-03-23	14:10	731-7-9200	GESTORA PUBLICA DE LA SEGURIDA	Activo		vigente

Mostrando 1 a 6 de 6 entradas 1 row selected 0 columnas seleccionadas 0 celdas seleccionadas

Primero Anterior 1 Siguiente Último

Activar Windows

**Gráfico 7.-** Listado de pacientes internados/receta

**Paso 1.-** En el campo  Buscar: , digitar nombre del paciente o matricula, el listado de internaciones se filtrará según el criterio especificado.

**Paso 2.-** En la primera columna del listado en el recuadro ☒ seleccionar la fila del paciente que se va registrar receta.

**Paso 3.-** Hacer clic en el botón ☒ Receta, muestra el formulario para ingresar los datos de la receta médica.

**Paso 4.-** Ingreso Receta Médica (ver gráfico 8), según siguiente detalle:

**Gráfico 8.- Registro Receta Medica**

En la parte superior muestra los datos del paciente internado, la parte central se habilita el formulario para ingresar detalle de los medicamentos recetados, en la parte inferior el listado de recetas emitidas en el periodo de internación.

### Ingresar Detalle de Recetas

**Medicamento.** - Digite código vademécum o descripción se desplegará autocomplete para seleccionar el que está buscando.

**Cantidad.** - Cantidad de medicamento que está recetando.

**Días.** - Días que tiene que tomar el medicamento.

**Indicaciones.** - Explicación de cómo debe tomar el medicamento.

### Botones Receta. -



. - Al seleccionar botón, se adiciona un registro nuevo para registrar el detalle de medicamento.



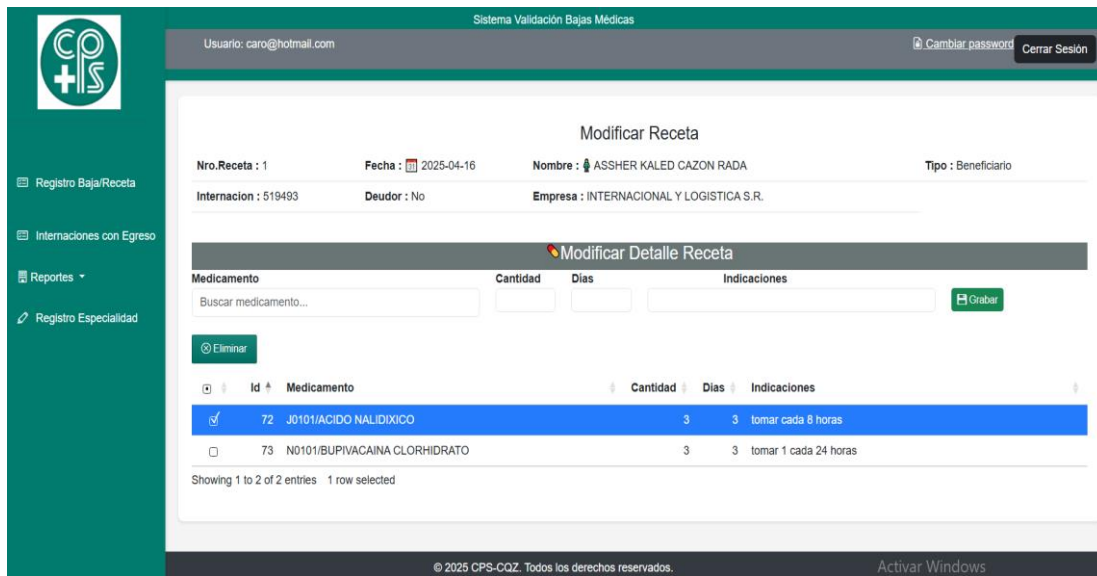
. - Una vez registrado todos los medicamentos, guarda la información registrada en la receta, y habilita el formulario para modificar receta, para revisión o adicionar detalle que no se realizó (ver modificar receta).



. - Adicionar o eliminar detalle de la receta emitida en el día.

## Modificar Receta

Al seleccionar botón modificar muestra el detalle de la receta, en la parte superior los datos del paciente internado, en el centro el formulario para adicionar medicamento, en la parte inferior el detalle de medicamentos recetados.



The screenshot shows the 'Modificar Receta' interface. At the top, there's a header with the logo and user information (Usuario: caro@hotmail.com). Below this, the 'Modificar Receta' section displays patient details: Nro.Receta: 1, Fecha: 2025-04-16, Nombre: ASSHER KALED CAZON RADA, Tipo: Beneficiario, Internacion: 519493, Deudor: No, and Empresa: INTERNACIONAL Y LOGISTICA S.R. Below the patient details is a section titled 'Modificar Detalle Receta' which includes a search bar for 'Medicamento', fields for 'Cantidad' and 'Dias', and a 'Grabar' button. At the bottom, there is a table showing the details of the prescribed medications.

	Id	Medicamento	Cantidad	Dias	Indicaciones
<input checked="" type="checkbox"/>	72	J0101/ACIDO NALIDIXICO	3	3	tomar cada 8 horas
<input type="checkbox"/>	73	N0101/BUPIVACAINA CLORHIDRATO	3	3	tomar 1 cada 24 horas

Showing 1 to 2 of 2 entries 1 row selected

**Gráfico 9.- Modificar Receta**

En el centro del formulario se habilita el registro para adicionar medicamento si se requiere, adicionar y presionar grabar.

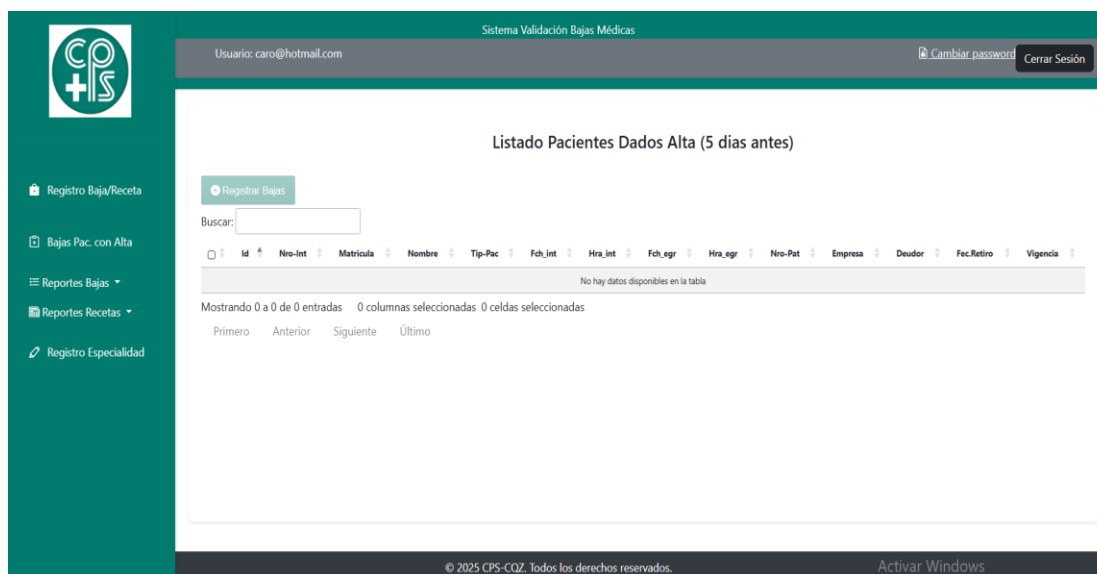


. – Seleccionar fila a eliminar, al presionar botón se desplegará un cuadro de dialogo para confirmar.

## 2.3. Bajas Pacientes con Alta Medica

Emitir bajas hospitalarias, de pacientes que tienen fecha de egreso menor a 5 días, que por algún motivo no se emitió baja en el periodo que estaba internado (ver punto 2.1.).





**Gráfico 10.-** Emitir bajas Médicas Pacientes con Alta

## 2.4. Reporte Bajas

Emisión de reportes de bajas medicas emitidas en hospital, con dos opciones: Listados Bajas Hospital y Bajas Hospital x Fecha.

### 2.4.1. Reporte Bajas

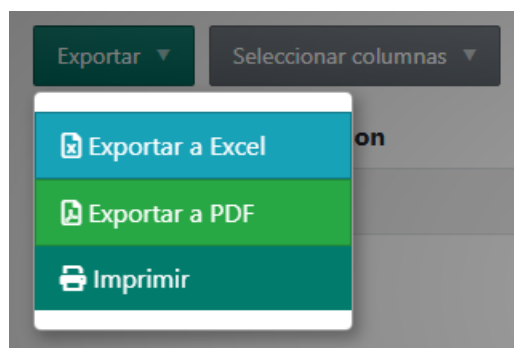
Selecciona la opción **“Reportes Bajas→Listado Bajas Hosp”**, muestra el listado completo de todas las bajas médicas emitidas por el médico.



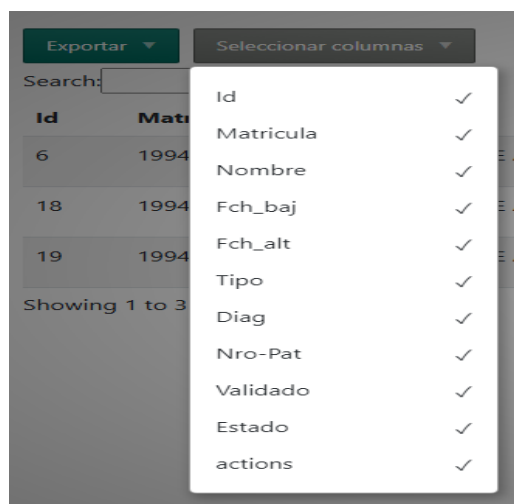
**Gráfico 11.-** Listado de Baja Medicas Hospital X Medico

en la parte inferior, se habilitan los botones:

**Exportar:** Al hacer clic, se habilitarán las opciones de exportar en Excel, PDF o Imprimir.



**Seleccionar Columna:** Puede seleccionar las columnas que necesite imprimir o exportar.



## 2.4.2. Reporte Baja Hospital

Selecciona la opción **Reportes→Bajas HospXfecha**, especificar el rango de fecha, y haz clic en “Generar Reporte”.

Sistema Validación Bajas Médicas

Usuario: caro1@hotmail.com [Cerrar Sesión](#)

Reporte Bajas Emitidas por Sucursal HOSPITAL

Fecha inicio: 01/01/2024 Fecha fin: 07/06/2025 [Generar Reporte](#)

[Exportar](#) [Seleccionar columnas](#)

Id	Matricula	Nombre Asegurado	Fecha Baja	Fecha Alta	Nombre Medico	Diagnostico	Tipo Baja	Origen	Empresa	Especialidad	Estado	Valido
6	19945425AVE	ERIKA NICOLE ALGARANAZ VALDIVIA	2025-02-18 00:00:00	2025-04-20 00:00:00	1	A01	Enfermedad Comun	HOSPITAL	602-7-2323	GINECOLOGIA	N	N
18	19945425AVE	ERIKA NICOLE ALGARANAZ VALDIVIA	2025-05-02 00:00:00	2025-05-04 00:00:00	1	A01	Accidente Trabajo	HOSPITAL	602-7-2323	GINECOLOGIA	N	P
19	19945425AVE	ERIKA NICOLE ALGARANAZ VALDIVIA	2025-05-05 00:00:00	2025-05-11 00:00:00	1	A77	Enfermedad Profesional	HOSPITAL	602-7-2323	GINECOLOGIA	N	P

Showing 1 to 3 of 3 entries

**Gráfico 12.- Reportes Bajas Emitidas Hospital X Fecha**

Si existen bajas médicas dentro del rango indicado, se mostrará el listado con los botones para Exportar (en PDF, Excel o Imprimir) y Seleccionar Columnas (para elegir las columnas a exportar o imprimir).

## 2.5. Reportes Recetas

Emisión de reportes de recetas emitidas en hospital, con 3 opciones: Recetas Emitidas, Reporte Medicamentos, Historial x paciente.

### 2.5.1. Recetas Emitidas

Seleccionar **Reporte Recetas** → **Recetas Emitidas**, digitar rango de fecha requerido y presionar botón Generar Reporte.

Id	Nro-Rec	Nro-Int	Fec-Emi	Matricula	Empresa	Medico	Especialidad
5	1	519493	14-04-2025	20240505CRA	927-7-2307	QUIÑONES ZAMBRANA CARMEN CAROLINA	MEDICINA GENERAL
					P0106	METRONIDAZOL/FCO	3
6	1	519493	16-04-2025	20240505CRA	927-7-2307	QUIÑONES ZAMBRANA CARMEN CAROLINA	MEDICINA GENERAL
					J0101	ACIDO NALIDIXICO/COM	3
					N0101	BUPIVACAINE CLORHIDRATO/AMP	3

**Gráfico 13.- Recetas Emitidas x fecha**

Si existe información en el rango especificado desplegara las recetas emitidas en dicho periodo.

### 2.5.2. Reporte Medicamentos

Seleccionar **Reporte Recetas** → **Reporte Medicamentos**, digitar rango de fecha requerido, luego presionar botón Generar Reporte.

The screenshot shows the 'Sistema Validación Bajas Médicas' interface. The header includes the user 'caro@hotmail.com' and links for 'Cambiar password' and 'Cerrar Sesión'. The left sidebar contains navigation options: 'Registro Baja/Receta', 'Bajas Pac. con Alta', 'Reportes Bajas', 'Reportes Recetas', and 'Registro Especialidad'. The main content area is titled 'Listado de Medicamentos Recetados en Hospital'. It features filters for 'Fecha Inicio' (01/01/2025) and 'Fecha Fin' (30/04/2025), with a 'Generar Reporte' button. Below the filters is a table of prescribed medications:

Cod-Vad	Descripcion	Cantidad
J0101	ACIDO NALIDIXICO	1
N0101	BUPIVACAINA CLORHIDRATO	1
P0106	METRONIDAZOL	1

**Gráfico 14.- Medicamentos Recetados Hospital**

Desplegara la cantidad de medicamentos distribuidos en el periodo especificado.

### 2.5.3. Historial X Paciente

Seleccionar **Reporte Recetas → Historial X Paciente**, digitar rango de fecha, matrícula del paciente, presionar botón Generar Reporte.

The screenshot shows the 'Sistema Validación Bajas Médicas' interface with the 'Historial de Recetas Emitidas en Hospital' report. The header and sidebar are identical to the previous screenshot. The main content area is titled 'Listado de Recetas emitidas en Hospital'. It includes filters for 'Fecha Inicio' (01/01/2025), 'Fecha Fin' (21/04/2025), and 'Matricula' (20240505CRA), with a 'Generar Reporte' button. Below the filters, the patient's name 'ASSHER KALED CAZON RADA' is highlighted. The report displays a table of issued prescriptions:

Id	Nro-Rec	Fec-Emi	Nro-Int	Medico	Especialidad
5	1	14-04-2025	519493	QUIÑONES ZAMBRANA CARMEN CAROLINA	MEDICINA GENERAL
			P0106	METRONIDAZOL/FCO	3
6	1	16-04-2025	519493	QUIÑONES ZAMBRANA CARMEN CAROLINA	MEDICINA GENERAL
			J0101	ACIDO NALIDIXICO/COM	3
			N0101	BUPIVACAINA CLORHIDRATO/AMP	3

At the bottom of the interface, there is a copyright notice: '© 2025 CPS-COZ. Todos los derechos reservados.' and a link to 'Activar Windows'.

**Gráfico 15.- Historial X Paciente**

En caso de existir recetas emitidas de la matricula especificada en el periodo de fecha especificado, mostrara las recetas emitidas en los periodos que esta internado el paciente.

## 2.6. Registro Especialidad

Selecciona la opción “**Registro Especialidad**”, en la parte superior mostrara el formulario para ingresar datos, en la parte inferior el listado de médicos con sus especialidades registradas anteriormente.

The screenshot shows the 'Sistema Validación Bajas Medicas' web application. The top navigation bar includes the logo, a sidebar menu with 'Registro Baja Hosp.', 'Reportes', and 'Registro Especialidad', and a user session bar with 'Usuario: caro1@hotmail.com' and a 'Cerrar Sesión' button.

The main content area is titled 'Registrar especialidad Medico'. It contains three input fields: 'Medico' (with a dropdown showing 'deza' and a list item '1670/ALEX ALFREDO DEZA REVOLLO'), 'Especialidad' (with a dropdown showing 'ODONTOLOGIA'), and 'Ubicacion' (with a dropdown showing 'Seleccione'). A 'Grabar Registro' button is located to the right of the 'Ubicacion' field.

Below the form is a section titled 'Especialidad por medico' which contains a table of registered medical specialties. The table has columns for 'Id', 'Cod-Emp', 'Cod-Suc', 'Especialidad', 'Ubicacion', and 'Estado'. The table displays 10 entries, with the first 6 visible. A search bar and a '10 entries per page' dropdown are located above the table.

Id	Cod-Emp	Cod-Suc	Especialidad	Ubicacion	Estado
5	EGUEZ MONTERO JOSE HUMBERTO	3	GINECOLOGIA	HOSPITAL	S
6	EGUEZ MONTERO JOSE HUMBERTO	3	MEDICINA INTERNA	POLICONSULTORIO	S
7	EGUEZ MONTERO JOSE HUMBERTO	3	ONCOLOGIA CLINICA	HOSPITAL	S
8	QUINONES ZAMBRANA CARMEN CAROLINA	3	MEDICINA GENERAL	HOSPITAL	S
9	LUERON EGUEZ LUCIA EUGENIA	11	MEDICINA INTERNA	HOSPITAL	S
10	ALBORNOZ BARRON ALFREDO FRANCISCO	2	EMERGENCIAS	HOSPITAL	S

Showing 1 to 6 of 6 entries

At the bottom of the page, there is a copyright notice: '© 2025 CPS-CQZ. Todos los derechos reservados.' and a Windows watermark: 'Activar Windows. Ve a Configuración para activar Windows.'

**Gráfico 16.- Registrar Especialidad**

**Medico.** - Digitar el nombre del médico(autocomplete), se desplegará un autocomplete con la lista de personas que cumplan el criterio, seleccionar el que está buscando.

**Especialidad.** - Especificar la especialidad del médico, según la ubicación de trabajo.

**Ubicación.** - Seleccionar la ubicación en la que trabaja, Policonsultorio, Hospital, Emergencia.

**Grabar Registro.** - Presionar botón, para guardar la información especificada en el formulario.

**Nota.** - Para que el medico pueda emitir bajas médicas hospitalarias, tiene que registrar previamente su especialidad, el medico puede tener mas de una especialidad según la ubicación de trabajo.

## Capítulo 3.- Modulo Validación Bajas Medicas

### 3.1. Recepción Bajas

Opciones para realizar la recepción de bajas médicas, emitidas en una sucursal.

#### 3.1.1. Validar Bajas Hospital

Selecciona la opción “**Recepción Bajas → Validar Bajas Hosp**”, mostrara el listado de bajas emitidas en hospital pendientes de recepcionar.


Id	Matricula	Nombre	Fch_baj	Fch_alt	Fch_pre_baj	Tipo	Diag	Nro-Pat	Valido	Estado
<input type="checkbox"/> 19	19945425AVE	ERIKA NICOLE ALGARANAZ VALDIVIA	2025-05-05	2025-05-11		Enfermedad Profesional	A77	602-7-2323	Pendiente Validar	N
<input type="checkbox"/> 18	19945425AVE	ERIKA NICOLE ALGARANAZ VALDIVIA	2025-05-02	2025-05-04		Accidente Trabajo	A01	602-7-2323	Pendiente Validar	N

Showing 1 to 2 of 2 entries

**Gráfico 17.- Listado Bajas Médicas Hospital**

**Paso 1.-** En el campo **Buscar:** , digitar nombre del paciente o matricula, el listado se filtrará según el criterio especificado.

**Paso 2.-** En la primera columna del listado en el recuadro ☐ seleccionar la fila del paciente que se va registrar la baja.

**Paso 3.-** Haz clic el botón , despliega el formulario para validar la baja.

**Paso 4.-** Ingresar datos de validación (ver gráfico 11)

**Sistema Validación Bajas Médicas**

Usuario: caro@hotmail.com [Cerrar Sesión](#)

### Validar Bajas Hospital

**Datos Baja Médica Hospital**

Matricula	Asegurado	Nro-Patronal	Origen
19945425AVE	ERIKA NICOLE ALGARANAZ VALDIVIA	602-7-2323	HOSPITAL

Medico	Especialidad	Diagnostico	Tipo
EGUEZ MONTERO JOSE HUMBERTO	GINECOLOGIA	A77	Enfermedad Profesional

Fecha Baja	Fecha Alta	Dias	Deudor
05-05-2025	11-05-2025	7	No

**Validar Baja Médica Hospital**

Fecha Presentación Baja: 26/02/2025

Validar:

Observacion:

**Gráfico 18.- Formulario Validar Baja Médica Hospital**

En la parte superior, muestra la información de la baja registrada en hospital, en la parte inferior registrar:

**Fecha Presentación Baja.** – Por defecto muestra la fecha actual.

**Validar.** – Seleccionar si la baja corresponde: Si devolución, No devolución, o si revalidar.

**Observación.** – Registrar observación al momento de presentar la baja.

**Grabar Registro.** - Para guardar la información de la validación.

### 3.1.2. Validar Bajas Policonsultorio

Selecciona la opción “**Recepción Bajas → Validar Bajas Policonsultorio**”, muestra el listado de las bajas médicas emitidas en policonsultorio / emergencias, pendientes de recepcionar.

**Sistema Validación Bajas Médicas**

Usuario: caro@hotmail.com [Cerrar Sesión](#)


### Validar Bajas Consulta Externa/Emergencia

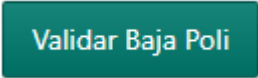
	Id	Matricula	Nombre	Origen	Tipo Baja	Fec-Ini	Fec-Fin
<input type="checkbox"/>	23	19911010ZSJ	JOSE EDUIN ZURITA SANCHEZ	Policonsultorio[P]	Accidente Comun	26-02-2025	03-05-2024
<input type="checkbox"/>	24	19855921PKM	MARIA GLORIA PESSOA MEIA	Policonsultorio[P]	Enfermedad Comun	26-02-2025	03-05-2024

Showing 1 to 2 of 2 entries

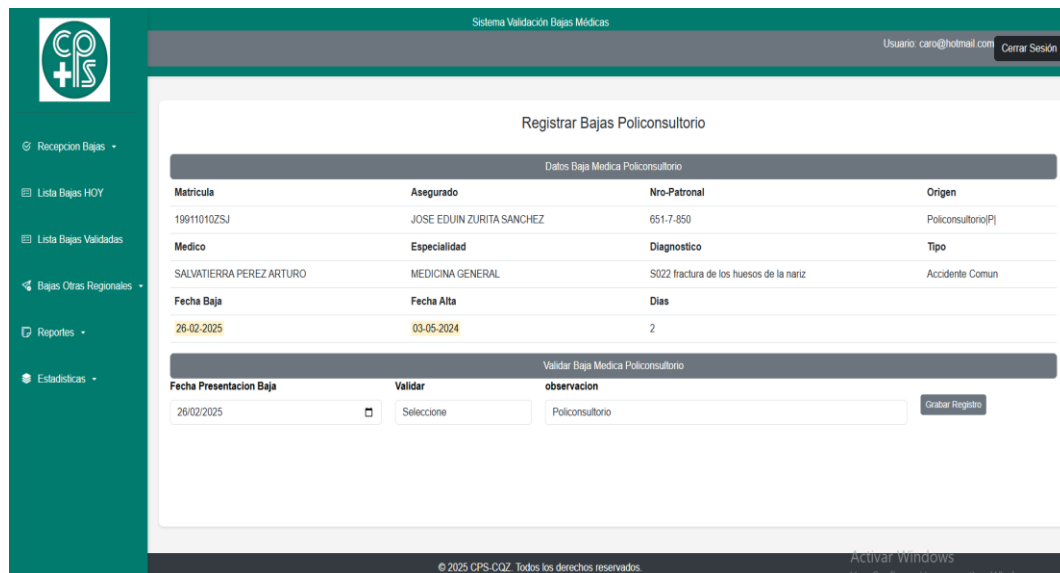
**Gráfico 19.- Listado bajas Policonsultorio**

**Paso 1.-** En el campo **Buscar:**  , digitar nombre del paciente o matricula, el listado se filtrará según el criterio especificado.

**Paso 2.-** En la primera columna del listado en el recuadro  seleccionar la fila del paciente que se va registrar la baja.

**Paso 3.-** Hacer clic en el botón  , despliega el formulario para validar la baja.

**Paso 4.-** Ingresar datos de validación (ver gráfico 13)



**Sistema Validación Bajas Medicas**

Usuario: carol@hotmail.com [Cerrar Sesión](#)

**Registrar Bajas Policonsultorio**

Datos Baja Medica Policonsultorio			
Matricula	Asegurado	Nro-Patronal	Origen
199110102SJ	JOSE EDUIN ZURITA SANCHEZ	651-7-850	Policonsultorio(P)
Medico	Especialidad	Diagnostico	Tipo
SALVATIERRA PEREZ ARTURO	MEDICINA GENERAL	S022 fractura de los huesos de la nariz	Accidente Común
Fecha Baja	Fecha Alta	Dias	
26-02-2025	03-05-2024	2	

**Validar Baja Medica Policonsultorio**

Fecha Presentacion Baja	Validar	observación	
26/02/2025	Seleccione	Policonsultorio	<a href="#">Grabar Registro</a>

© 2025 CPS-CQZ. Todos los derechos reservados. [Activar Windows](#)

**Gráfico 20.-** Validar baja Policonsultorios

En la parte superior, muestra la información de la baja registrada en policonsultorio /emergencia, en la parte inferior registrar:

**Fecha Presentación Baja.** – Por defecto muestra la fecha actual.

**Validar.** – Seleccionar si la baja corresponde devolución, o si se está revalidando.

**Observación.** – Registrar observación al momento de presentar la baja.

**Grabar Registro.** - Para guardar la información de la validación.



### 3.1.3. Registro Baja Manual

Selecciona la opción “**Recepción Bajas → Registrar Baja Manual**”, muestra el formulario para ingresar bajas médicas emitidas en forma manual.

The screenshot shows a web application interface for manual medical leave registration. The header includes the system name and a user session bar. A sidebar on the left contains navigation links. The main form area is titled 'Registro Baja Medica Manual' and contains several input fields for patient and medical data. Below the form is a table titled 'Bajas Emitidas Asegurado' showing a list of previous medical leave records.

Bajas Emitidas Asegurado							
Id	fch-baj	Fch-alt	Dias	Especialidad	Origen	Valido	Medico
4	01-07-2024	26-06-2024	6	MEDICINA INTERNA	CONSULTA EXTERNA	No devolucion	EGUEZ MONTERO JOSE HUMBERTO
10	22-02-2025	20-02-2025	3	MEDICINA INTERNA	CONSULTA EXTERNA	No devolucion	EGUEZ MONTERO JOSE HUMBERTO
14	02-03-2025	28-02-2025	3	MEDICINA INTERNA	CONSULTA EXTERNA	No devolucion	EGUEZ MONTERO JOSE HUMBERTO

Showing 1 to 3 of 3 entries

**Gráfico 21.- Registrar baja manual**

Registrar la información en el formulario, según siguiente detalle:

**Matricula.** - Digitar matricula o nombre (autocomplete), muestra un listado según el criterio especificado seleccionar el que está buscando.

Una vez seleccionada la persona, se muestra en la parte inferior el historial de bajas emitidas al paciente, incluyendo la fecha de la última baja. Además, si las fechas se superponen, no se permitirá guardar la información.

**Tipo de Baja.** - Seleccionar que tipo de baja es Enfermedad, Maternidad, etc.

**Tipo Atención.** - Seleccionar que tipo de Atención “N” (Emitidas en la CPS), “P” (Bajas emitidas fuera de la Caja).

**Origen.** - Seleccionar el origen de la baja Policonsultorio, Hospital, etc.

**Valido.** - Seleccionar si la baja está sujeta a devolución, revalidar, etc.

**Medico.** - Digitar el nombre del médico (autocomplete), se despliega un listado según el criterio, seleccionar el que corresponde.

**Especialidad.** - Seleccionar la especialidad del medico que emite la baja.

**Diagnostico.** - Digitar el nombre del diagnóstico(autocomplete), según codificación CIE-10, y seleccionar el que corresponde.

**Fecha de Baja.** - Registrar fecha de inicio de la baja.

**Nro. Días.** - Número de días de la baja.

**Fecha Alta.** - Se genera la fecha de conclusión de la baja en función a la fecha de baja y de la cantidad de días de baja.

**Fecha pre-de-Baja.** - Por defecto asigna la fecha actual, registrar que fecha presento la baja médica.

**Observación.** - Alguna observación al momento de registrar la baja.

**Grabar Registro.** - Para guardar la información registrada en el formulario.

### 3.1.4. Registro Especialidad. - Ídem al punto (2.4)

## 3.2. Lista Bajas Hoy

Selecciona la opción “**Lista Bajas Hoy**”, muestra el listado de todas las bajas registradas en la fecha en curso.



**Gráfico 22.-** Listado de Bajas Médicas Validadas hoy

Si existen bajas médicas registradas en la fecha en curso, se despliega el listado, con los botones **Exportar** (pdf, Excel, imprimir) y **Seleccionar Columna** (seleccionar las columnas que se quiere exportar o imprimir).

Se habilita en la parte superior el botón Buscar, si precisa ubicar alguna baja emitida, digitar el criterio de búsqueda, se filtra en cualquier columna que coincida con el criterio especificado.

## 3.3. Lista Bajas Validadas

Selecciona la opción “**Lista Bajas Validadas**”, muestra el listado de todas las bajas que se han validado.

Sistema Validación Bajas Médicas

Usuario: caro@hotmail.com Cerrar Sesión

Recepción Bajas  
Lista Bajas HOY  
Lista Bajas Validadas  
Bajas Otras Regionales  
Reportes  
Estadísticas

Listado de Bajas Medicas Validadas

Exportar Seleccione columnas

Search:

Id	Matricula	Nombre	Fch_baj	Fch_ult	Tipo	Diag	Nro-Pat	Validado	Estado	actions
6	19945425AVE	ERIKA NICOLE ALGARANAZ VALDIVIA	18-02-2025	20-04-2025	Enfermedad Comun	A01	602-7-2323	No devolucion	N	
19	19945425AVE	ERIKA NICOLE ALGARANAZ VALDIVIA	05-05-2025	11-05-2025	Enfermedad Profesional	A77	602-7-2323	Sin devolucion	N	

Showing 1 to 2 of 2 entries

**Gráfico 23.-** Listado de Bajas Médicas Validadas

Se habilitan los botones:

- Exportar (en PDF, Excel o Imprimir)
- Seleccionar Columnas (para elegir las columnas a exportar o imprimir).
- Campo Buscar, si precisa ubicar alguna baja emitida, digitar el criterio de búsqueda y se ira filtrando.

### 3.4. Bajas Otras Regionales

Submenú para el registro de bajas emitidas en otras regionales o en provincias, con sus respectivos reportes.

#### 3.4.1. Registro Baja Provincia / Otras Regionales

Selecciona la opción “**Bajas Otras Regionales → Registro Baja Provi/Reg**”, muestra el listado de todas las bajas registradas de otras regionales o provincia.

Sistema Validación Bajas Médicas

Usuario: caro@hotmail.com Cerrar Sesión

Recepción Bajas  
Lista Bajas HOY  
Lista Bajas Validadas  
Bajas Otras Regionales  
Reportes  
Estadísticas

Listado de Bajas Medicas Provincia/Otras Regionales

Exportar Seleccione columnas

Search:

Id	Matricula	Nombre	Fch_baj	Tipo	Nro-Pat
1	19835710GGM	MARIA CELIA GUTIERREZ GILL	27-06-2024	Enfermedad Comun	603-7-3097
2	19696128CJM	MIRIAN CACERES JUCHANI	20-02-2025	Enfermedad Comun	730-7-049
3	19835710GGM	MARIA CELIA GUTIERREZ GILL	20-02-2025	Enfermedad Comun	603-7-3097
4	19695713QZC	CARMEN CAROLINA QUINONES ZAMBRANA	27-02-2025	Enfermedad Comun	730-7-049

Buscar Id: Buscar Matricula: Buscar Nombre: Buscar Fch\_baj: Buscar Tipo: Buscar Nro-Pat:

Showing 1 to 4 of 4 entries

**Gráfico 24.-** Listado de Bajas Médicas Provincia/Otras regionales

Se habilitan los botones:

- **Exportar** (pdf, Excel, imprimir)
- **Seleccionar Columna** (seleccionar las columnas que se quiere exportar o imprimir).

- **Campo Buscar**, si precisa ubicar alguna baja emitida, digitar el criterio de búsqueda y se ira filtrando.

En la parte inferior se puede realizar búsqueda por columna, ingresar criterio en la columna requerida, se ira filtrando la información.

### 3.4.2. Registrar Medico otras Regionales

Selecciona la opción “**Bajas Otras Regionales → Registrar Medico**”, formulario para registrar el nombre del médico de otras regionales o provincia, ingresar el nombre del médico, hacer clic en el botón “Grabar Registro”, para registrar el dato.

**Gráfico 25.- Registrar Médicos Provincias/Otras regionales**

Se recomienda primero verificar si el médico ya está registrado. En el campo de búsqueda, ingresa el dato correspondiente y, en caso de existir, se filtrará el listado con el médico registrado.

### 3.4.3. Listado Bajas otras Regionales

Selecciona la opción “**Bajas Otras Regionales → Listado Bajas Otras Regionales**”, muestra el listado de todas las bajas registradas de otras regionales y provincias.

Id	Matricula	Nombre	Fch_baj	Tipo	Nro-Pat
1	19835710GGM	MARIA CELIA GUTIERREZ GILL	27-06-2024	Enfermedad Comun	603-7-3097
2	19696128CJM	MIRIAN CACERES JUCHANI	20-02-2025	Enfermedad Comun	730-7-049
3	19835710GGM	MARIA CELIA GUTIERREZ GILL	20-02-2025	Enfermedad Comun	603-7-3097
4	19695713QZC	CARMEN CAROLINA QUINONES ZAMBRANA	27-02-2025	Enfermedad Comun	730-7-049

**Gráfico 26.- Listado Bajas otras Regionales**

Se habilitan los botones:

- **Exportar** (pdf, Excel, imprimir)
- **Seleccionar Columna** (seleccionar las columnas que se quiere exportar o imprimir).
- **Campo Buscar**, si precisa ubicar alguna baja emitida, digitar el criterio de búsqueda y se ira filtrando.

En la parte inferior se puede realizar búsqueda por columna, ingresar criterio en la columna requerida, se ira filtrando la información.

### 3.4.4. Reporte Bajas Médicas Provincias/Otras Regionales

Selecciona la opción “**Bajas Otras Regionales → Reporte Bajas Otras regionales**”, especificar rango de fecha, presionar botón Generar Reporte.

Id	Matricula	Nombre Asegurado	Fecha Baja	Fecha Alta	Nombre Medico	Diagnostico	Tipo Baja	Origen	Empresa	Especialidad	Estado	Valido
4	19695713QZC	CARMEN CAROLINA QUINONES ZAMBRANA	2025-02-27 00:00:00	2025-03-01 00:00:00	1	A029	Enfermedad Comun	CONSULTA EXTERNA	730-7-049	MEDICINA GENERAL	N	N

Showing 1 to 1 of 1 entry

**Gráfico 27.- Reporte Bajas Médicas Provincias/Otras Regionales**

Si se encuentran bajas médicas registradas en el período especificado, genera el listado con opciones para Exportar (en PDF, Excel o Imprimir) y Seleccionar Columnas (para elegir las columnas a exportar o imprimir).

### 3.4.5. Estadísticas por Empresa Provincia/Otras Regionales

Selecciona la opción “**Bajas Otras Regionales → Estadística X Empresa**”, especifica el rango de fechas y haz clic en 'Generar Reporte'. Si existen datos dentro del rango indicado, se mostrará el cuadro estadístico por empresa y se habilitará el botón de impresión.

**LISTADO BAJAS AGRUPADO X PROVINCIAS**

Fecha inicio: 01/02/2025 Fecha fin: 27/02/2025 Generar Reporte

Caja Petrolera de Salud Listado Bajas por Incapacidad Agrupadas X Empresa Fecha 27-02-2025

Jefatura Medica Periodo: 01-02-2025 - 27-02-2025

Codigo	Dias	Nombre y Apellidos	Diagnostico	Medico	Enfermedad		Maternidad		Riesgo		Total	
					Ambulatoria	Hospital	Ambulatoria	Hospital	Ambulatoria	Hospital	Ambulatoria	Hospital
Cant	Dias				Cant	Dias	Cant	Dias	Cant	Dias	Cant	Dias
CAJA PETROLERA DE SALUD												
MEDICINA GENERAL												
4	3	CARMEN CAROLINA QUINONES ZAMBRANA	INFECCION DEBIDA A SALMONELLA, NO ESPECIFICADA	EGUEZ MONTERO JOSE HUMBERTO	1	3	0	0	0	0	0	0
Subtotal Especialidad					1	3	0	0	0	0	0	0
Subtotal Empresa					1	3	0	0	0	0	0	0
Total General					1	3	0	0	0	0	0	0

Gráfico 28.- Estadísticas X Empresas Provincia/Otras Regionales

### 3.4.6. Estadísticas por Provincia Provincia/Otras Regionales

Selecciona la opción “**Bajas Otras Regionales → Estadística X Provincia**”, especifica el rango de fechas y haz clic en “**Generar Reporte**”, si existen datos dentro del rango indicado, se mostrará el cuadro estadístico agrupado por provincia y se habilitará el botón de impresión.

**Sistema Validación Bajas Medicas**

Usuario: caro@hotmail.com Cerrar Sesión

**LISTADO BAJAS AGRUPADO X PROVINCIAS**

Fecha inicio: 01/02/2025 Fecha fin: 28/02/2025 Generar Reporte

Caja Petrolera de Salud Listado Bajas por Incapacidad Agrupadas X Empresa Fecha 27-02-2025

Jefatura Medica Periodo: 01-02-2025 - 28-02-2025

Codigo	Dias	Nombre y Apellidos	Diagnostico	Medico	Enfermedad		Maternidad		Riesgo		Total	
					Ambulatoria	Hospital	Ambulatoria	Hospital	Ambulatoria	Hospital	Ambulatoria	Hospital
Cant	Dias				Cant	Dias	Cant	Dias	Cant	Dias	Cant	Dias
COCHABAMBA												
MEDICINA GENERAL												
4	3	CARMEN CAROLINA QUINONES ZAMBRANA	INFECCION DEBIDA A SALMONELLA, NO ESPECIFICADA	EGUEZ MONTERO JOSE HUMBERTO	1	3	0	0	0	0	0	0
Subtotal Especialidad					1	3	0	0	0	0	0	0
Subtotal Empresa					1	3	0	0	0	0	0	0
Total General					1	3	0	0	0	0	0	0

Gráfico 29.- Estadísticas X Empresas por Provincia

## 3.5. Reportes

Generación de distintos Reportes según un rango de fecha y otros criterios como médico, empresa, asegurado.

### 3.5.1. Bajas X Fecha

Selecciona la opción “**Reportes → Bajas X Fecha**”, especifica el rango de fecha y haz clic en Generar Reporte, si existen datos dentro del rango indicado, se mostrará el listado de bajas médicas registradas, y se habilitará el botón de impresión.

Id	Matricula	Nombre Asegurado	Fecha Baja	Fecha Alta	Nombre Medico	Diagnostico	Tipo Baja	Origen	Empresa	Especialidad	Estado	Valido
6	19945425AVE	ERIKA NICOLE ALGARANAZ VALDIVIA	2025-02-18 00:00:00	2025-04-20 00:00:00	1	A01	Enfermedad Comun	HOSPITAL	602-7-2323	GINECOLOGIA	N	N

Showing 1 to 1 of 1 entry

**Gráfico 30.-** Reporte Bajas Médicas X Fecha

### 3.5.2. Bajas X Empresa

Selecciona la opción “**Reportes → Bajas X Empresa**”, especifica el rango de fecha, nro. Patronal o nombre de la empresa(autocomplete), y haz clic en Generar Reporte, si existen datos dentro del rango indicado, se mostrará el listado de bajas médicas por empresa y se habilitara el botón de impresión.

Cod.Baja	Matricula	Asegurado	Fecha Baja	Fecha Alta	Nombre Medico	Especialidad	Diagnostico	Tipo Baja
6	19945425AVE	ERIKA NICOLE ALGARANAZ VALDIVIA	2025-02-18	2025-04-20	EGUEZ MONTERO JOSE HUMBERTO	GINECOLOGIA	A01	Enfermedad Comun

Showing 1 to 1 of 1 entry

**Gráfico 31.-** Reporte Bajas Médicas X Empresa

### 3.5.3. Bajas X Medico

Selecciona la opción **“Reportes → Bajas X Medico”**, especifica el rango de fecha, medico(autocomplete), Empresa (autocomplete) y haz clic en **“Generar Reporte”**, Si existen datos dentro del rango indicado, se mostrará el listado de bajas médicas por médico y se habilitará el botón de impresión.

Cod.Baja	Pre-Baj	Matricula	Asegurado	Fecha Baja	Fecha Alta	Diagnostico	Tipo Baja	Empresa	Origen
8	2025-02-19	19696128CJM	MIRIAN CACERES JUCHANI	2025-02-13	2025-02-15	A010	Enfermedad Común	CAJA PETROLERA DE SALUD	CONSULTA EXTERNA
10	2025-02-20	19695713QZC	CARMEN CAROLINA QUINONES ZAMBRANA	2025-02-20	2025-02-22	A01	Enfermedad Común	CAJA PETROLERA DE SALUD	CONSULTA EXTERNA
14	2025-02-20	19695713QZC	CARMEN CAROLINA QUINONES ZAMBRANA	2025-02-28	2025-03-02	A01	Enfermedad Común	CAJA PETROLERA DE SALUD	CONSULTA EXTERNA
15	2025-02-20	19800816SSL	LUIS FERNANDO SAUCEDO SOLIZ	2025-02-20	2025-02-22	A01	Enfermedad Común	CAJA PETROLERA DE SALUD	CONSULTA EXTERNA

Showing 1 to 4 of 4 entries

**Gráfico 32.- Reporte Bajas Médicas X Medico**

### 3.5.4. Bajas X Asegurado

Selecciona la opción **“Reportes → Bajas X Asegurado”**, especificar el rango de fecha y haz clic en **“Generar Reporte”**, Si existen datos dentro del rango indicado, se mostrará el listado de bajas emitidas por asegurado y se habilitará el botón de impresión.

Codigo	Anio	Medico	Especialidad	Fecha Baja	Fecha Alta	Tipo Baja	Diagnostico	Empresa	Origen
10	2025	EGUEZ MONTERO JOSE HUMBERTO	MEDICINA INTERNA	2025-02-20	2025-02-22	Enfermedad Común	fiebres tifoidea y paratifoidea	CAJA PETROLERA DE SALUD	CONSULTA EXTERNA

Showing 1 to 1 of 1 entry

**Gráfico 33.- Reporte Bajas Médicas X Asegurado**



### 3.6. Estadísticas

Generación cuadros estadísticos según un rango de fecha y otros criterios como médico, empresa, asegurado.

#### 3.6.1. Grupo

Selecciona la opción “**Estadísticas → Grupo**”, especifica el rango de fecha y haz clic “Generar Reporte”, Si existen datos dentro del rango indicado, se mostrará el cuadro estadístico ordenado por grupo-especialidad y se habilitará el botón de impresión.

COPEL

Recepcion Bajas

Lista Bajas HOY

Lista Bajas Validadas

Bajas Otras Regionales

Reportes

Estadísticas

Estadísticas por grupo

Fecha inicio

01/02/2025

Fecha fin

28/02/2025

Generar Reporte

Caja Petrolera de Salud

Jefatura Medica

Listado Bajas por Incapacidad por Grupo/Especialidad

Periodo: 01-02-2025 - 28-02-2025

Fecha 27-02-2025

Codigo	Nombre Medico	Especialidad	Enfermedad		Maternidad		Riesgo		Total								
			Ambulatoria		Hospital		Ambulatoria		Hospital		Ambulatoria		Hospital				
			Cant	Dias	Cant	Dias	Cant	Dias	Cant	Dias	Cant	Dias	Cant	Dias			
Ginecologia																	
6	EGUEZ MONTERO JOSE HUMBERTO	GINECOLOGIA	0	0	1	3	0	0	0	0	0	0	0	0	1	3	
Subtotal			0	0	1	3	0	0	0	0	0	0	0	0	1	3	
8	EGUEZ MONTERO JOSE HUMBERTO	MEDICINA INTERNA	1	3	0	0	0	0	0	0	0	0	0	1	3	0	0
Medicina Interna																	
10	EGUEZ MONTERO JOSE HUMBERTO	MEDICINA INTERNA	1	3	0	0	0	0	0	0	0	0	0	1	3	0	0
14	EGUEZ MONTERO JOSE HUMBERTO	MEDICINA INTERNA	1	3	0	0	0	0	0	0	0	0	0	1	3	0	0
15	EGUEZ MONTERO JOSE HUMBERTO	MEDICINA INTERNA	1	3	0	0	0	0	0	0	0	0	0	1	3	0	0
Subtotal			4	12	0	0	0	0	0	0	0	0	0	4	12	0	0
Total General			4	12	1	3	0	0	0	0	0	0	0	4	12	1	3

**Gráfico 34.- Estadísticas X Grupo**

#### 3.6.2. Cuadro Estadístico por medico

Selecciona la opción “**Estadísticas → Estadí X Medico**”, especificar el rango de fecha y haz clic en “Generar Reporte”, Si existen datos dentro del rango indicado, se mostrará el cuadro estadístico ordenado por grupo, especialidad, médico y se habilitará el botón de impresión.

Recepciones Bajas

Lista Bajas HOY

Lista Bajas Validadas

Bajas Otras Regionales

Reportes

Estadísticas

LISTADO BAJAS AGRUPADO X MEDICO

Fecha inicio

01/02/2025

Fecha fin

28/02/2025

Generar Reporte

Lista Bajas por Incapacidad Agrupadas X Medico

Fecha 28-02-2025

Periodo: 01-02-2025 - 28-02-2025

Enfermedad

Maternidad

Riesgo

Total

Ambulatoria

Hospital

Ambulatoria

Hospital

Ambulatoria

Hospital

Ambulatoria

Hospital

Cant

Dias

Cant

Dias

Cant

Dias

Cant

Dias

Cant

Dias

Cant

Dias

Cant

Dias

Codigo

Medico

Especialidad

Asegurado

Empresa

Enfermedad

Maternidad

Riesgo

Total

Ambulatoria

Hospital

Ambulatoria

Hospital

Ambulatoria

Hospital

Ambulatoria

Hospital

Cant

Dias

Cant

Dias

Cant

Dias

Cant

Dias

Cant

Dias

Cant

Dias

Cant

Dias

Ginecologia

1

EGUIEZ MONTERO JOSE HUMBERTO

GINECOLOGIA

ERIKA NICOLE ALGARANAZ VALDIVIA

ELIDA INVERSIONES SRL

0

0

1

3

0

0

0

0

0

0

0

0

0

1

3

Subtotal

0

0

1

3

0

0

0

0

0

0

0

0

0

0

0

0

0

1

3

Medicina Interna

1

EGUIEZ MONTERO JOSE HUMBERTO

MEDICINA INTERNA

MIRIAN CACERES JUCHANI

CAJA PETROLERA DE SALUD

1

3

0

0

0

0

0

0

0

0

0

0

0

1

3

0

0

1

EGUIEZ MONTERO JOSE HUMBERTO

MEDICINA INTERNA

CARMEN CAROLINA QUINONES ZAMBRANA

CAJA PETROLERA DE SALUD

1

3

0

0

0

0

0

0

0

0

0

0

0

1

3

0

0

1

EGUIEZ MONTERO JOSE HUMBERTO

MEDICINA INTERNA

CARMEN CAROLINA QUINONES ZAMBRANA

CAJA PETROLERA DE SALUD

1

3

0

0

0

0

0

0

0

0

0

0

0

1

3

0

0

Activar Windows

Gráfico 35.- Cuadro Estadístico por medico

### 3.6.3. Cuadro Estadístico Agrupado por Medico (totales)

Selecciona la opción **“Estadísticas → Agrupado x Medico(totales)”**, especificar el rango de fecha, el origen de la baja Médica y haz clic en **“Generar Reporte”**, si existen datos dentro del rango indicado, se mostrará el cuadro estadístico agrupado por médico, muestra el total de bajas emitidas por cada médico, y se habilitará el botón de impresión.

CO  
S

Recepción Bajas

Lista Bajas HOY

Lista Bajas Validadas

Bajas Otras Regionales

Reportes

Estadísticas

Sistema Validación Bajas Médicas

Usuario: caro@hotmail.com

Cerrar Sesión

LISTADO BAJAS AGRUPADO X MEDICO

Fecha inicio

01/02/2025

Fecha fin

28/02/2025

Origen

Todas

Generar Reporte

Caja Petrolera de Salud

Jefatura Medica

Listado Bajas por Incapacidad Agrupadas X Medico

Fecha 28-02-2025

Periodo: 01-02-2025 - 28-02-2025

Codigo	Medico	Especialidad	Enfermedad		Maternidad		Riesgo		Total								
			Ambulatoria	Hospital	Ambulatoria	Hospital	Ambulatoria	Hospital	Ambulatoria	Hospital							
			Cant	Dias	Cant	Dias	Cant	Dias	Cant	Dias	Cant	Dias					
Ginecologia																	
Subtotal																	
Medicina Interna																	
1	EGUEZ MONTERO JOSE HUMBERTO	MEDICINA INTERNA	4	12	1	3	0	0	0	0	0	0	0	0	0	1	3
Subtotal																	
Total																	

Gráfico 36.- Estadísticas X Empresa

### 3.6.4. Agrupado X Empresa

Selecciona la opción **“Estadísticas → Estado X Empresa”**, especifica el rango de fecha, tipo de paciente (atención privada, atención normal, todas) y haz clic en **“Generar Reporte”**.

Reporte”, si existen datos dentro del rango indicado, se mostrará el cuadro estadístico por grupo, especialidad y se habilitará el botón de impresión.

Codigo	Dias	Nombre y Apellidos	Diagnostico	Medico	Enfermedad		Maternidad		Riesgo		Total	
					Ambulatoria	Hospital	Ambulatoria	Hospital	Ambulatoria	Hospital	Ambulatoria	Hospital
					Cant	Dias	Cant	Dias	Cant	Dias	Cant	Dias
CAJA PETROLERA DE SALUD												
MEDICINA INTERNA												
8	3	MIRIAN CACERES JUCHANI	FIEBRE TIFOIDEA	EGUEZ MONTERO JOSE HUMBERTO	1	3	0	0	0	0	0	0
Subtotal Especialidad					1	3	0	0	0	0	0	0
Subtotal Empresa					1	3	0	0	0	0	0	0
Total General					1	3	0	0	0	0	0	0

**Gráfico 37.- Agrupado X Empresa**

### 3.6.5. Agrupado X Empresa(totales)

Selecciona la opción “**Estadísticas → Agrupado X Empresa (Totales)**”, especifica el rango de fecha y haz clic “Generar Reporte”, si existe datos dentro del rango indicado, Si existen datos dentro del rango indicado, se mostrará el cuadro estadístico ordenado por empresa y se habilitará el botón de impresión.

Codigo	NroPatronal	Empresa	Enfermedad		Maternidad		Riesgo		Total	
			Ambulatoria	Hospital	Ambulatoria	Hospital	Ambulatoria	Hospital	Ambulatoria	Hospital
			Cant	Dias	Cant	Dias	Cant	Dias	Cant	Dias
1			0	0	0	0	0	0	0	0
2	602-7-2323	ELDA INVERSIONES SRL	0	0	1	3	0	0	0	0
3	730-7-049	CAJA PETROLERA DE SALUD	1	3	0	0	0	0	0	0
4	730-7-049	CAJA PETROLERA DE SALUD	1	3	0	0	0	0	0	0
5	730-7-049	CAJA PETROLERA DE SALUD	1	3	0	0	0	0	0	0

**Gráfico 38.- Estadísticas X Empresa Totales**

### 3.6.6. Cuadro Frecuencia X Empresa

Selecciona la opción “**Estadísticas → Frec X Empresa**”, especificar el rango de fecha, origen de la baja médica y haz clic en “Generar Reporte”, Si existen datos dentro del rango indicado, se mostrará el cuadro estadístico por empresa, diagnóstico y se habilitará el botón de impresión.

Codigo	Diagnostico	Cantidad
<b>ELDA INVERSIONES SRL</b>		
A01	FIEBRES TIFOIDEA Y PARATIFOIDEA	1
<b>Subtotal</b>		<b>1</b>
<b>CAJA PETROLERA DE SALUD</b>		
A01	A010	3
A010	FIEBRE TIFOIDEA	1

**Gráfico 39.- Cuadro Frecuencia X Empresa**

### 3.6.7. Bajas Mayores a 3 días

Selecciona la opción “**Estadísticas → Bajas Mayores a 3 días**”, especifica el rango de fecha y haz clic en “Generar Reporte”, Si existen datos dentro del rango indicado, se mostrará el cuadro estadístico de bajas mayores a 3 días, ordenada por nombre y especialidad, y se habilitará el botón de impresión.

Recepcion Bajas

Listas Bajas HOY

Listas Bajas Validadas

Bajas Otras Regionales

Reportes

Estadísticas

Sistema Validación Bajas Médicas

Usuario: caro@hotmail.com

Cerrar Sesión

Estadísticas por grupo

Fecha inicio

01/02/2025

Fecha fin

28/06/2025

Generar Reporte

Caja Petrolera de Salud

Listado Bajas por Incapacidad por Grupo/Especialidad

Fecha 28-02-2025

Jefatura Medica

Periodo: 01-02-2025 - 28-06-2025

Codigo	Nombre Medico	Especialidad	Enfermedad		Maternidad		Riesgo		Total								
			Ambulatoria	Hospital	Ambulatoria	Hospital	Ambulatoria	Hospital	Ambulatoria	Hospital							
			Cant	Dias	Cant	Dias	Cant	Dias	Cant	Dias							
19	EGUEZ MONTERO JOSE HUMBERTO	GINECOLOGIA	0	0	1	7	0	0	0	0	0	0	0	0	0	1	7

**Gráfico 40.- Estadísticas X Grupo**

## CONTENIDO

### Capítulo 1.- Ingreso al Sistema

1.3.	Ingreso al sistema	1
1.4.	Organización de la ventana de trabajo	1

### Capítulo 2.- Modulo registro bajas hospital

2.1.	Registrar baja médica hospitalaria	2
2.2.	Registrar Receta Médica Hospitalaria	5
2.3.	Registrar Receta médica hospitalaria	7
2.4.	Reporte Bajas	8
2.4.1.	Listado Bajas Hospital	8
2.4.2.	Bajas HospXFecha	9
2.5.	Reporte Recetas	10
2.5.1.	Recetas Emitidas	10
2.5.2.	Reporte Medicamentos	10
2.5.3.	Historial X Paciente	11
2.6.	Registro Especialidad	11

### Capítulo 3.- Modulo Validación Bajas Medicas

3.1.	Recepción Bajas	13
3.1.1.	Validar Bajas Hospital	13
3.1.2.	Validar Bajas Policonsultorio	14
3.1.3.	Registro Baja Manual	16
3.1.4.	Registro Especialidad	17
3.2.	Lista Bajas Hoy	17
3.3.	Lista Bajas Validadas	17
3.4.	Bajas Otras Regionales	18
3.4.1.	Registro Baja Provincia / Otras Regionales	18
3.4.2.	Registrar Medico otras Regionales	19
3.4.3.	Listado Bajas otras Regionales	19
3.4.4.	Reporte Bajas Médicas Provincias/Otras Regionales	20
3.4.5.	Estadística X Empresa Provincia/Otras Regionales	20
3.4.6.	Estadísticas por Provincia Provincia/Otras Regionales	21
3.5.	Reportes	21
3.5.1.	Bajas X Fecha	22
3.5.2.	Bajas X Empresa	22
3.5.3.	Bajas X Medico1	23
3.5.4.	Bajas X Asegurado	23
3.6.	Estadísticas	24
3.6.1.	Grupo	24
3.6.2.	Cuadro Estadístico por medico	24
3.6.3.	Cuadro Estadístico Agrupado por Medico (totales)	25
3.6.4.	Agrupado X Empresa	25

3.6.5. Agrupado X Empresa(totales)	26
3.6.6. Cuadro Frecuencia X Empresa	27
3.6.7. Bajas Mayores a 3 días	27